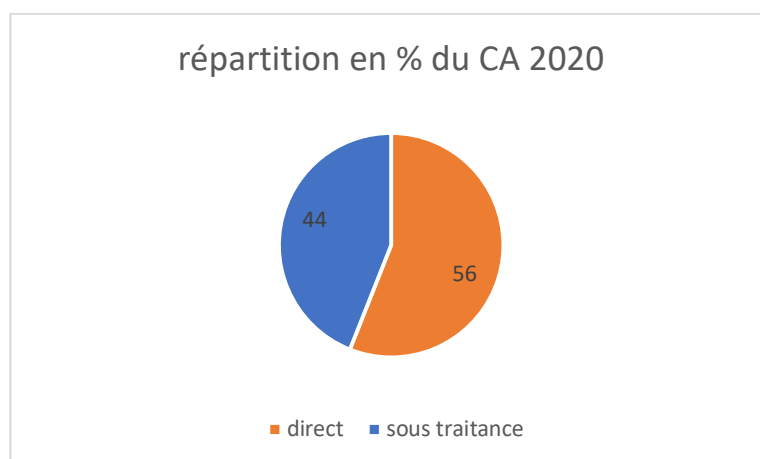


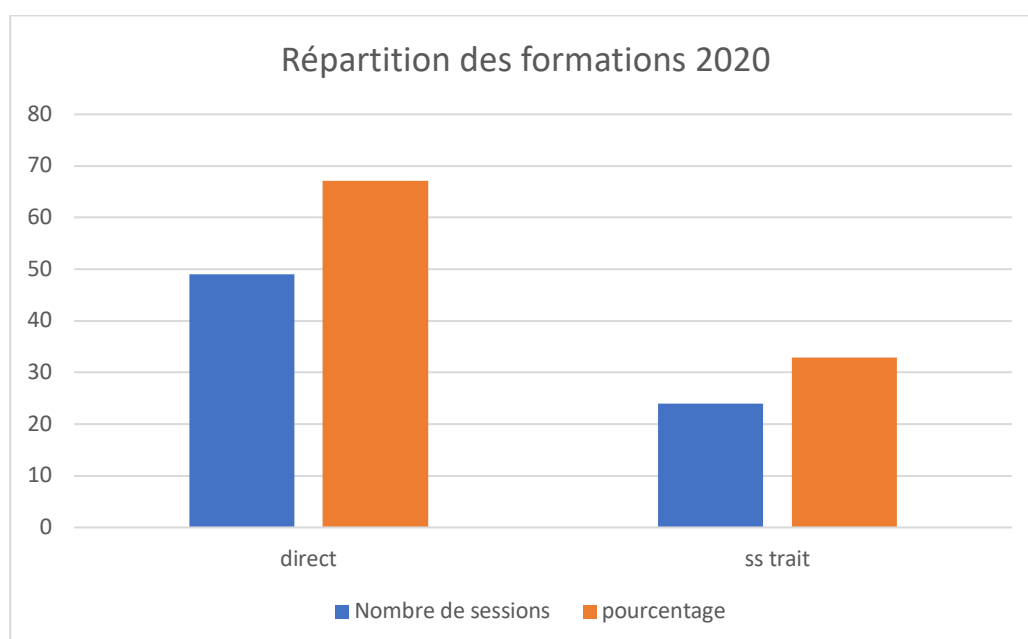
BILAN D'ACTIVITE FORMATION 2020

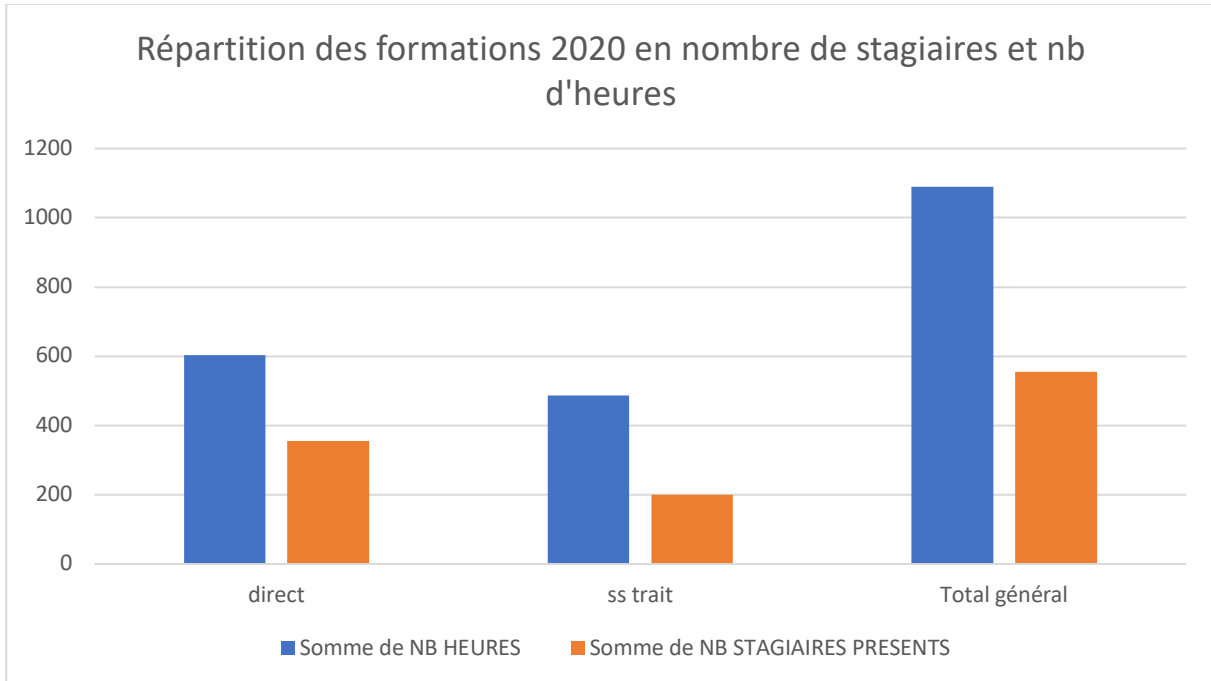
Sur la période 2020, Santé Sécurité Pro a effectué un peu plus de formations en prestation directe (56% du chiffre d'affaire) qu'en sous-traitance pour un commanditaire OF.

Colonne1	Proportion du CA %	nb d'heures formation en H	nb stagiaires en nb personnes	nb stagiaires certifiés en nb personnes
TOTAL direct + ss traitance	100	1089	556	436
direct	56,00	603	356	315
sous traitance	44,00	486	200	121



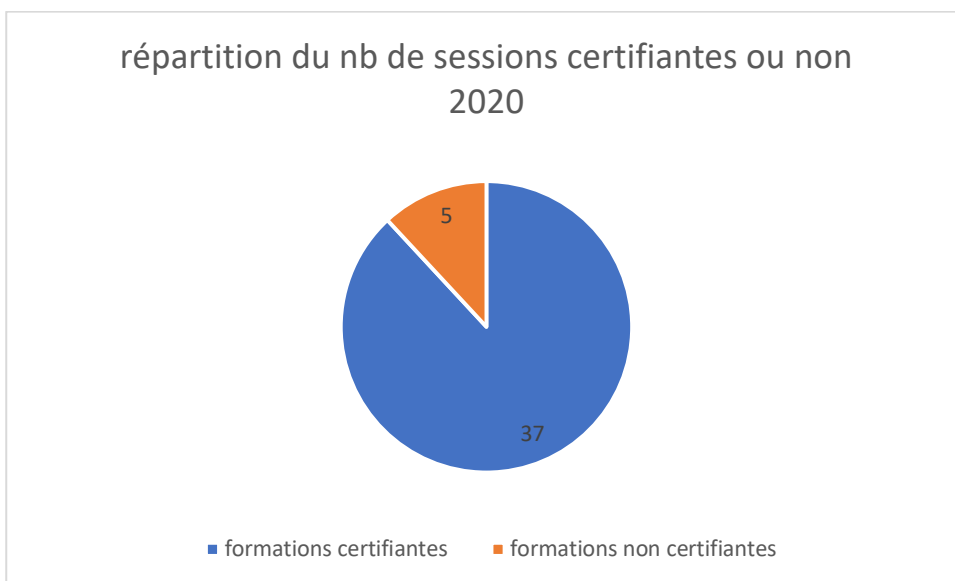
Cette répartition ramenée au nombre de formations ou nombre de stagiaires met en évidence la prépondérance des actions proposées en direct par rapport aux actions effectuées en sous traitance.





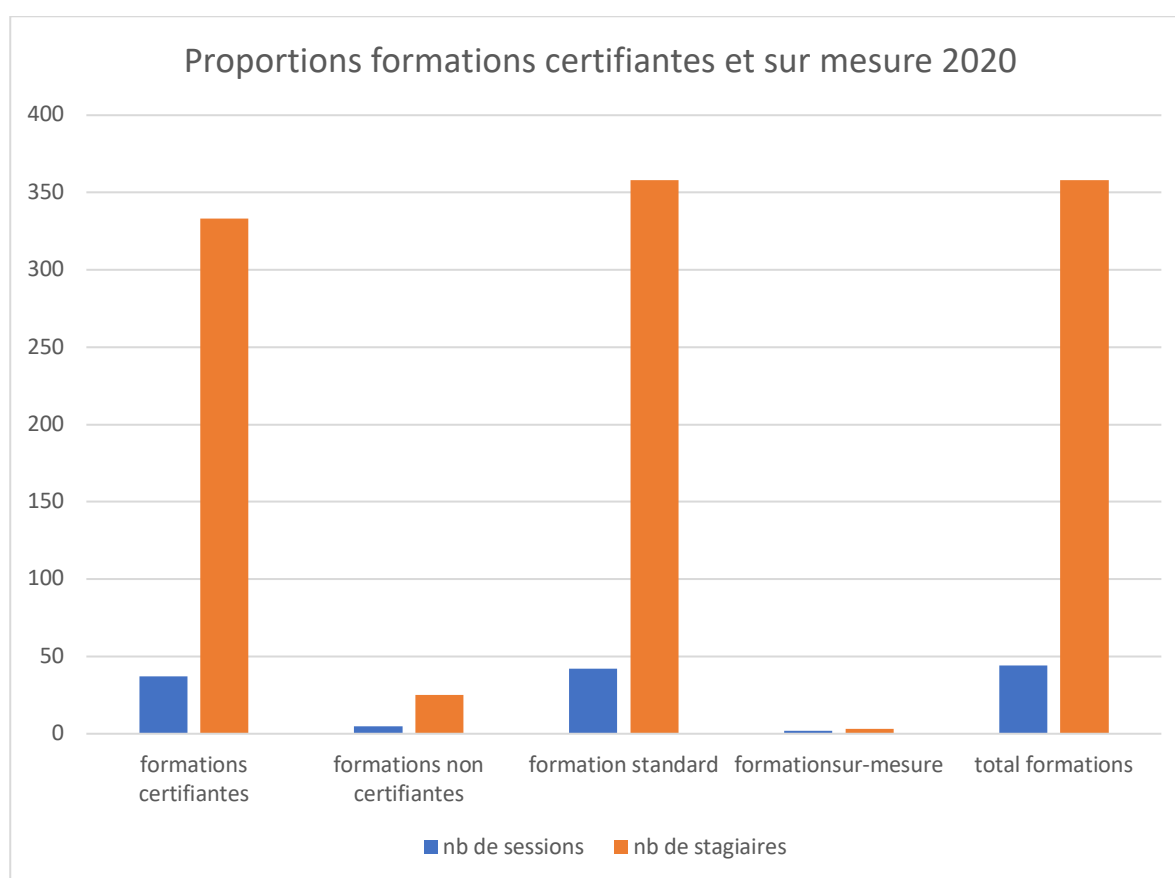
SSP propose essentiellement des formations certifiantes (88%) notamment liées au dispositif Sauvetage Secourisme du Travail (SST) pour le quel l'organisme de formation est habilité par l'INRS et les formateurs sont tous certifiés : acteur SST, MAC SST, MAC formateur SST, passerelle PSC1.

Type de formations	nb de sessions	Proportion en %
formations certifiantes	37	88,10
formations non certifiantes	5	11,90



Nous proposons plus de formations standards type catalogue de formation (95%) que de formations sur mesure (5%) où la stratégie et le programme sera construit en fonction de l'analyse de la demande du client.

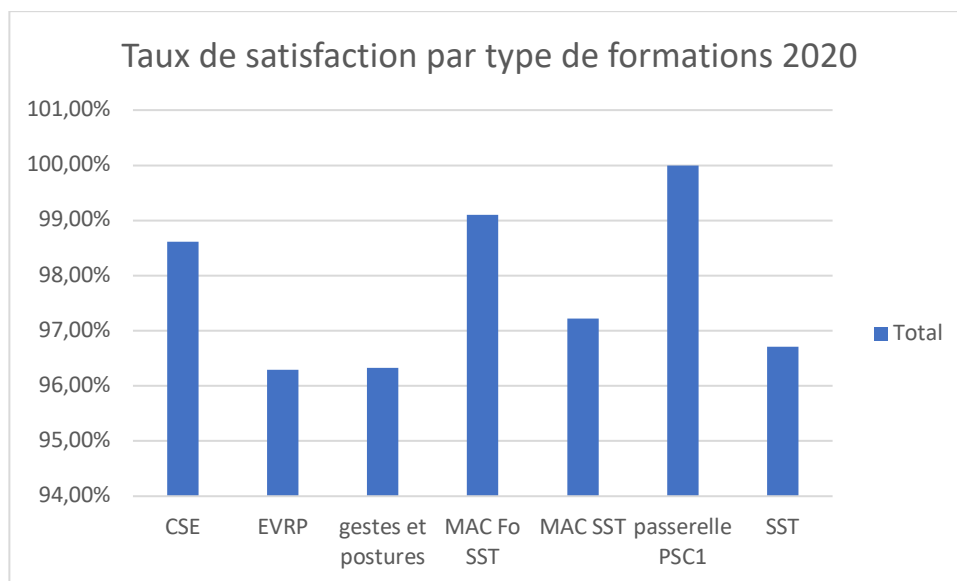
Type de formation	nb de sessions	nb de stagiaires
formations certifiantes	37	333
formations non certifiantes	5	25
formation standard	42	358
formations sur-mesure	2	3
total formations	44	358



Même pour les formations « standards » proposées dans notre catalogue, nous adaptons au mieux notre demande aux besoins de nos clients tant au niveau pédagogique afin de cibler les besoins en compétences et d'adapter l'animation, les supports et la progressions pédagogique mais également au niveau logistique à la fois dans le choix des dates et des lieux.

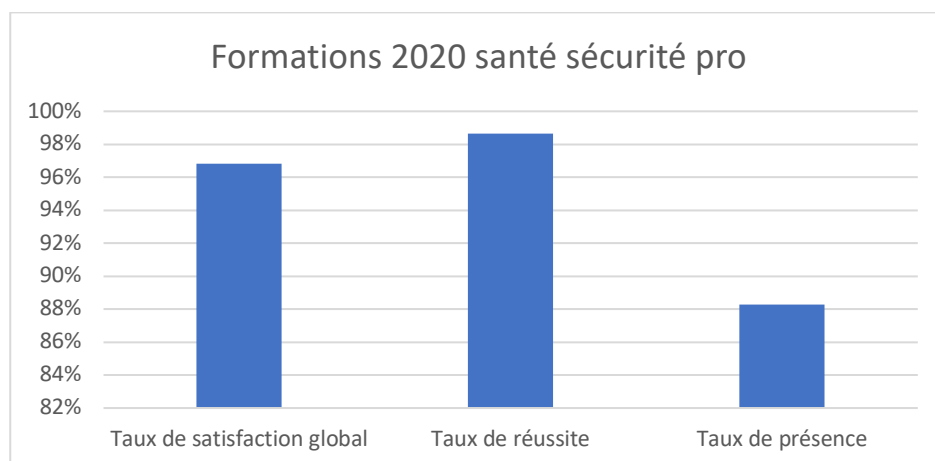
Ainsi SSP obtient en 2020 de bons taux de satisfactions et de réussite aux formations certifiantes.

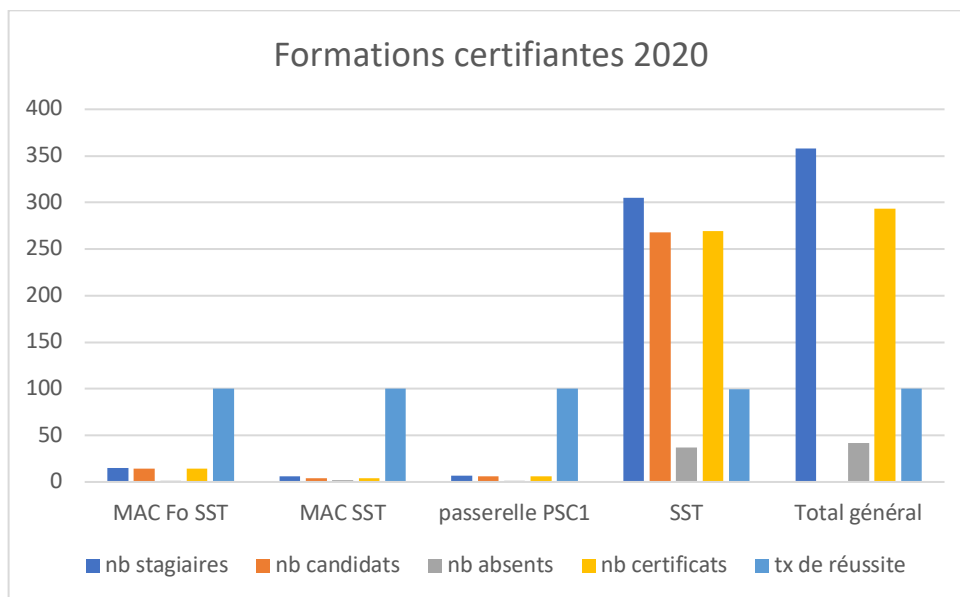
Type de formation	Taux de satisfaction
CSE	98,61%
EVRP	96,30%
gestes et postures	96,33%
MAC Fo SST	99,11%
MAC SST	97,22%
passerelle PSC1	100,00%
SST	96,71%
Total général	96,89%



Les taux de réussite prennent en compte les taux de présence.

type formation	nb		nb absents	nb		tx de réussite
	nb stagiaires	candidats		certificats		
MAC Fo SST	15	14	1	14	100	
MAC SST	6	4	2	4	100	
passerelle PSC1	7	6	1	6	100	
SST	305	268	37	269	99,6	
Total général	358		42	293	99,9	





Les taux de réussites sont élevés car ils sont tous de 100% à part pour le SST (99,6%).

